



UniC Immo

Statistiques UniC

Page: /3d-model/176-frouzins/skinned/ (1) ▾

15 Dec 2017 - 15 Jan 2018 ▾

Publication

Quelle est notre visibilité? *Objectif: Evaluer notre visibilité et note positionnement de PRIX*



2327 vues

La couleur verte signifie que notre annonce est plus vue que les autres annonces de la même catégorie et de la même région.

La couleur rouge signifie que notre annonce est moins vue que les autres annonces de la même catégorie et de la même région.

Notre positionnement de prix est bon

Visit Digital (3D)

Durée moyenne des sessions

00:01:32

↓ -80.3%

Sessions

20

↑ 100.0%

Nouveaux utilisateurs

17

↑ 325.0%

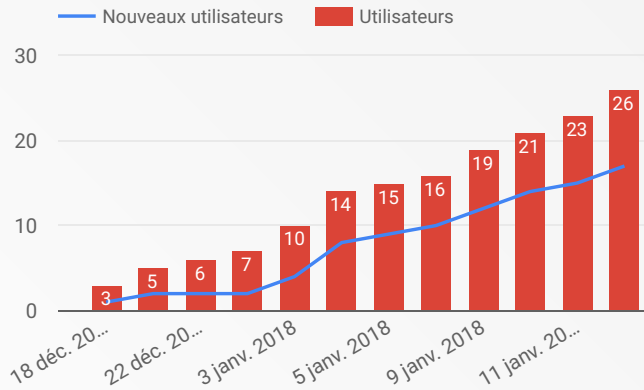
Taux de rebond

75,0 %

↑ 25.0%

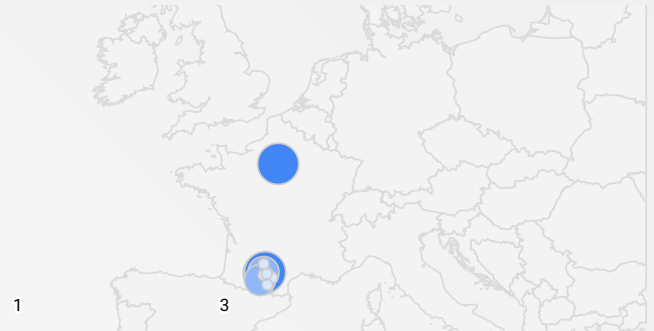
Quelle est notre visibilité?

Objectif: Evaluer l'attractivité du bien



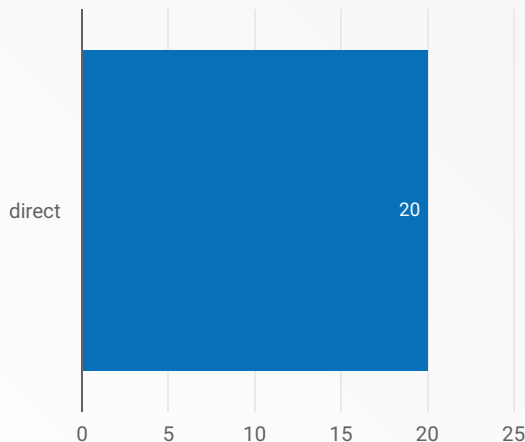
Quelles sont les villes suscitant le plus d'intérêt?

Objectif: Mesurer la répartition géographique des utilisateurs



Quel canal dirige le trafic vers la page?

Objectif: Trouver la source la plus efficace



	Ville	Sessions	Pages vues ▾
1.	Toulouse	3	██████████
2.	Paris	3	██████████
3.	Montauban	1	██████████
4.	Fonsorbes	0	██████████
5.	(not set)	1	██████████
6.	Cugnaux	3	██████████
7.	Muret	1	██████████
8.	Cazeres	2	██████████
9.	Colomiers	2	██████████
10.	Castelnaudary	1	██████████